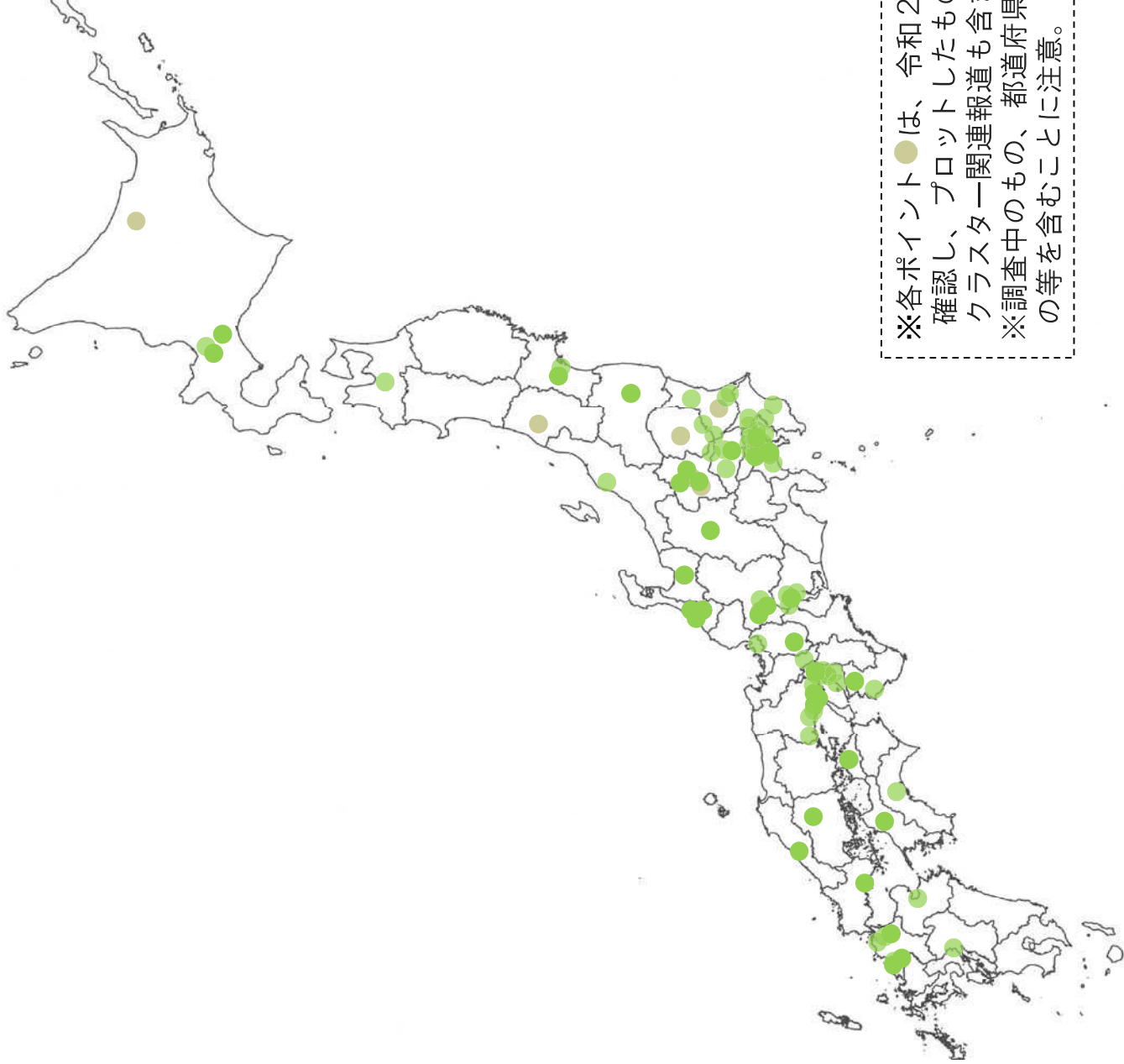


# 新型コロナウイルス感染症クラスターの全体像（イメージ）

参考資料1



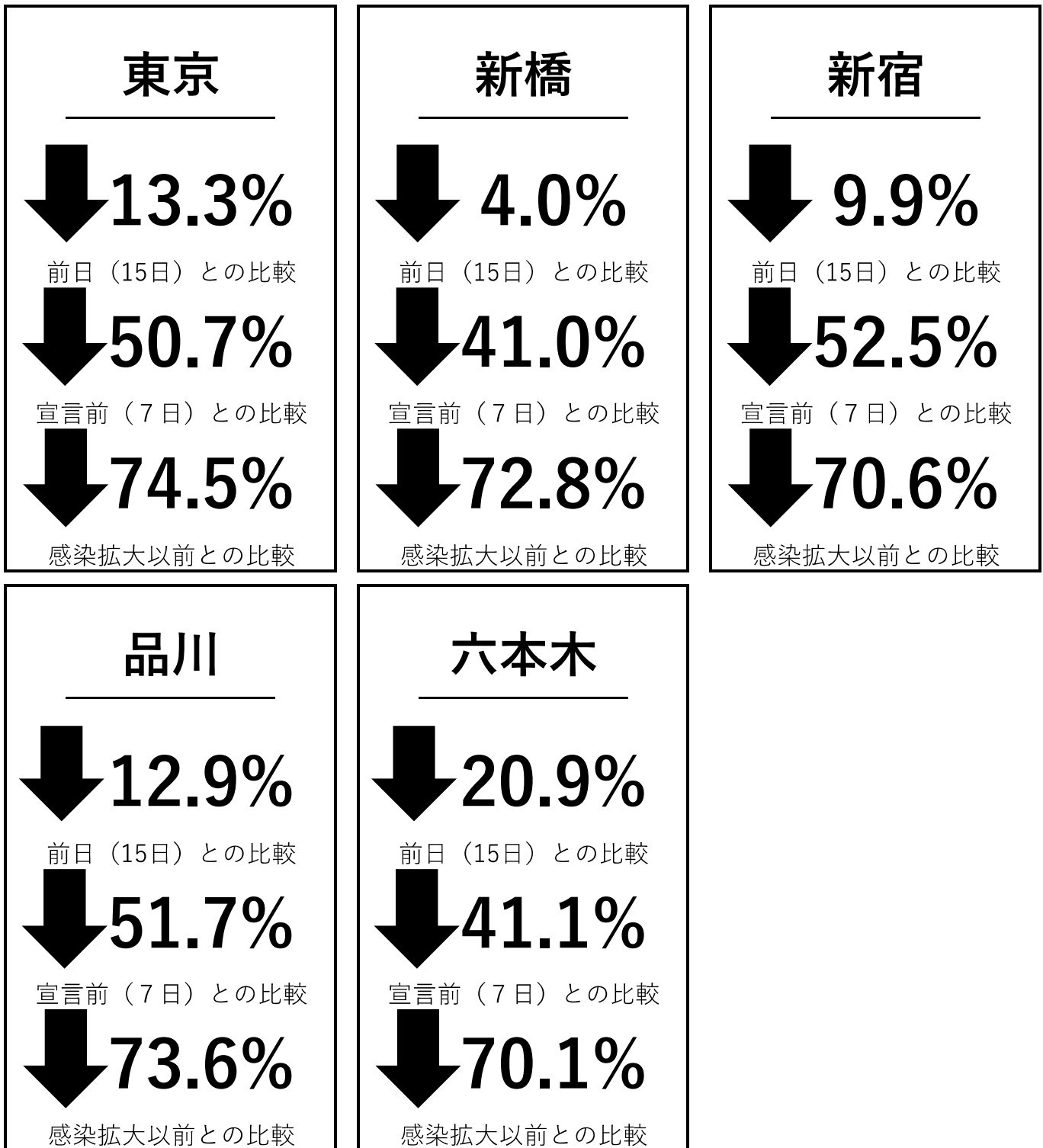
※各ポイント●は、令和2年4月16日時点で、確認し、プロットしたもの。全国・地方紙のクラスター関連報道も含まれている。

※調査中のもの、都道府県が確認していないもの等を含むことに注意。

# 東京の主要駅周辺における人の流れの推移（4月16日14時時点）

（前日・宣言前（7日）・感染拡大以前※と比較）

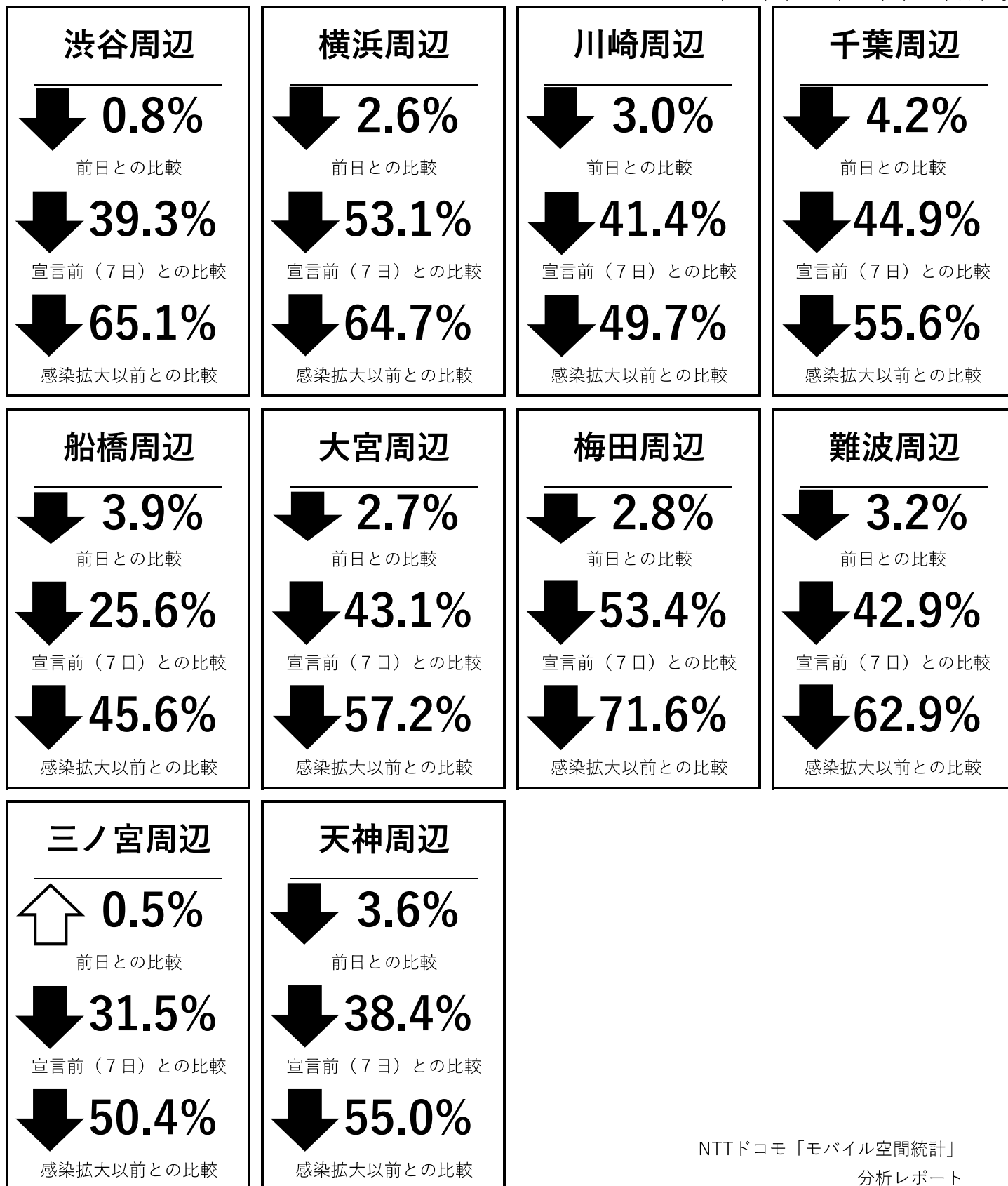
※1/18（土）～2/14（金）の平日平均



# 7都府県の人口変動分析（4月16日15時時点）

（前日・宣言前（7日）・感染拡大以前※と比較）

※1/18（土）～2/14（金）の平日平均



## 駅の改札通過人数の推移（対前年比）【速報値】

速報値のため、今後修正される可能性があります。



東京メトロ全駅及び大手町駅は東京メトロ調べ、大阪駅及び三ノ宮駅はJR西日本調べ、博多駅（在来線）はJR九州調べ、それ以外の駅はJR東日本調べ。

## 3連休での「ゆるみ」が感染を拡大させた可能性

3連休後、潜伏期間を経て、  
感染者数が**約3.5倍**（約70人/日→約250人/日）に急増

### 全国

