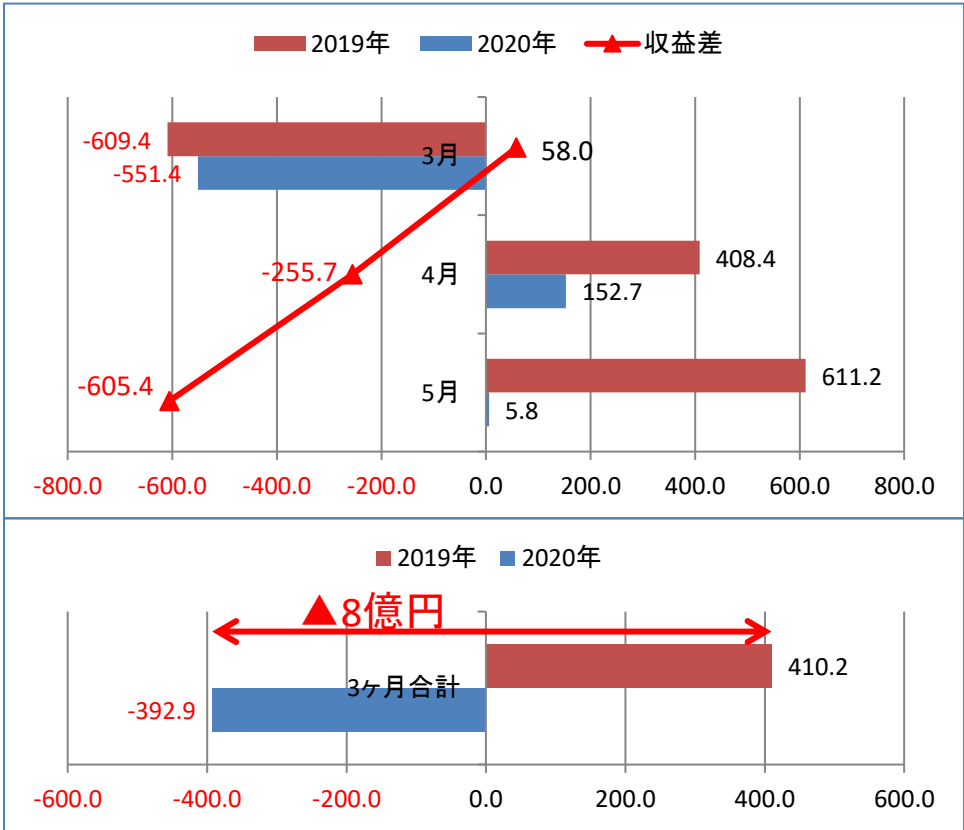


医業利益

医業利益 n=27

医業収益(百万円)	3月	4月	5月	3ヶ月合計
2019年	-609.4	408.4	611.2	410.2
2020年	-551.4	152.7	5.8	-392.9
収益差	58.0	-255.7	-605.4	-803.1
利益率	9.5%	-62.6%	-99.1%	-195.8%

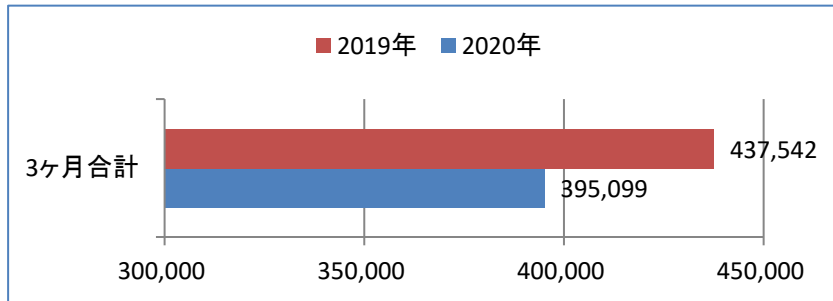
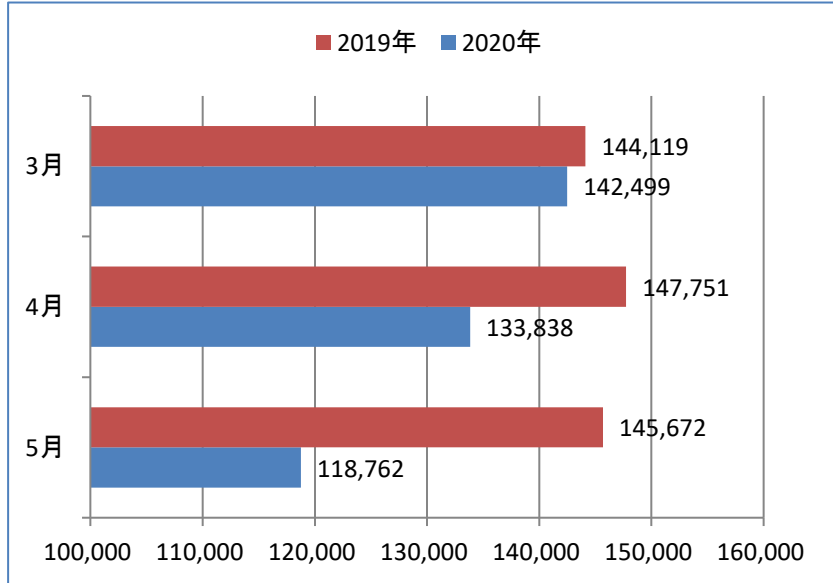


前年は+4.1億円に対して、今年は-3.9億円になり、8億円減少している。

外来患者数

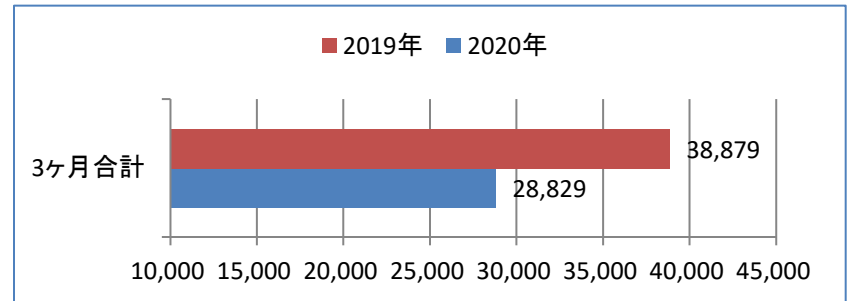
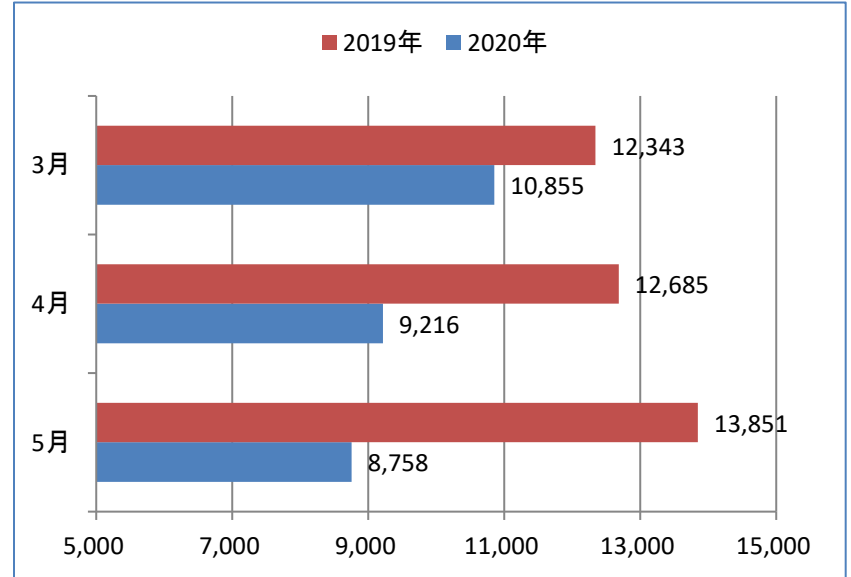
外来患者延数 n=29

外来患者数	3月	4月	5月	3ヶ月合計
2019年	144,119	147,751	145,672	437,542
2020年	142,499	133,838	118,762	395,099
前年差	-1,620	-13,913	-26,910	-42,443
前年比	-1.1%	-9.4%	-18.5%	-9.7%



初診患者数 n=29

初診患者数	3月	4月	5月	3ヶ月合計
2019年	12,343	12,685	13,851	38,879
2020年	10,855	9,216	8,758	28,829
前年差	-1,488	-3,469	-5,093	-10,050
前年比	-12.1%	-27.3%	-36.8%	-25.8%

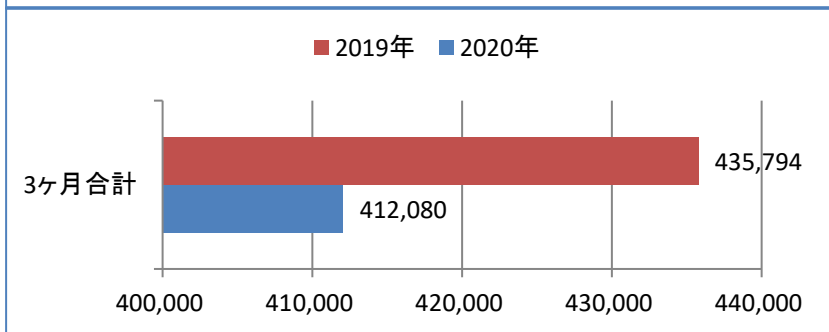
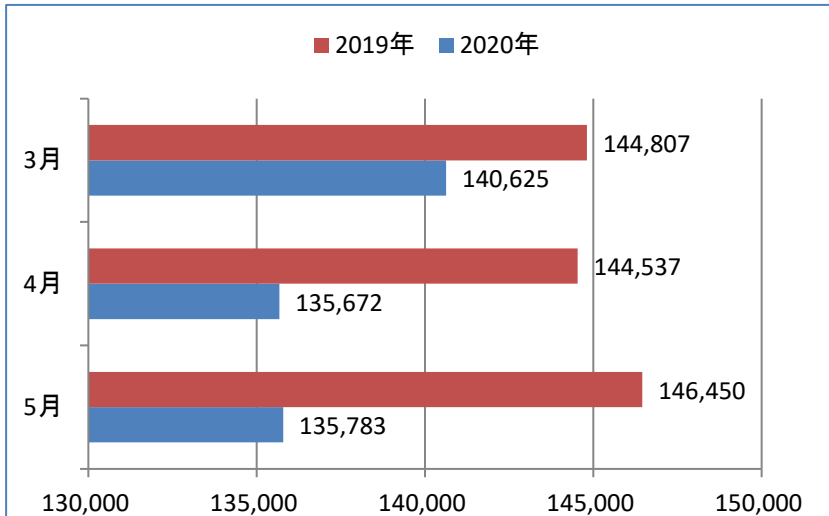


初診患者数は月を追う毎に大幅に減少している。受診控え、救急患者の減少が要因の一つと思われる。外来患者延数も相対的に減少し収益が伸び悩んでいる。

入院患者数

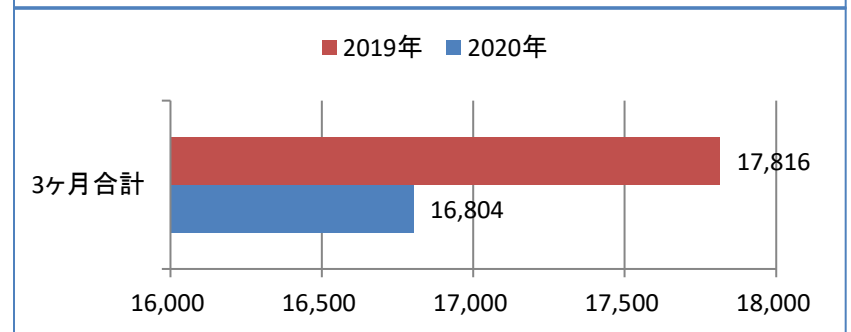
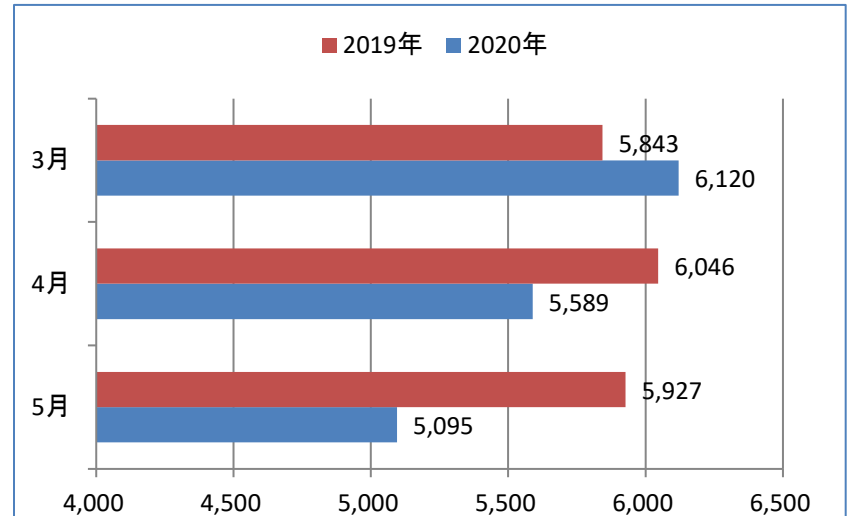
在院患者延数 n=29

在院患者延数	3月	4月	5月	3ヶ月合計
2019年	144,807	144,537	146,450	435,794
2020年	140,625	135,672	135,783	412,080
前年差	-4,182	-8,865	-10,667	-23,714
前年比	-2.9%	-6.1%	-7.3%	-5.4%



新入院患者数 n=29

新入院患者数	3月	4月	5月	3ヶ月合計
2019年	5,843	6,046	5,927	17,816
2020年	6,120	5,589	5,095	16,804
前年差	277	-457	-832	-1,012
前年比	4.7%	-7.6%	-14.0%	-5.7%



新入院患者数は3月は増加したもののその後減少。不要不急の手術控え、コロナ受入による病床確保等により病床利用率が低下し収益が伸び悩んでいる。